



FIT-jelentés :: 2009

Telephelyi jelentés

Összefoglalás

Perczel Mór Szakképző Iskola és Kollégium

8060 Mór, Dózsa György u. 2.

OM azonosító: 030217



OKTATÁSI ÉS KULTURÁLIS MINISZTERIUM



Közoktatási Mérés
Értékelési Osztály



Oktatási Hivatal

Összefoglalás




A telephely létszámadatai

Évfolyam	Képzési forma	Tanulók száma		
		Összesen	A jelentésben szereplők	CSH-indexszel rendelkezők
10.	Szakközépiskola	31	27	0
10.	Szakiskola	49	35	21

Piros szín jelzi, ha valamely évfolyamon és képzési formában a telephely CSH-indexe nem számítható.




Átlageredmények

Mérési terület	Évfolyam	Képzési forma	Átlageredmény (megbízhatósági tartomány)					
			A telephelyen	Országos	Az első viszonyítási csoport		A második viszonyítási csoport	
					Neve	Eredménye	Neve	Eredménye
Matematika	10.	szakköz.	447 (426;463)	489 (488;489)	Szakköz.	483 (483;484)	Kis szakköz.	458 (457;459)
	10.	szakisk.	370 (355;386)	489 (488;489)	Szakisk.	398 (397;399)	Közepes szakisk.	397 (396;399)
Szövegértés	10.	szakköz.	447 (420;471)	496 (495;496)	Szakköz.	491 (491;492)	Kis szakköz.	470 (468;472)
	10.	szakisk.	377 (353;401)	496 (495;496)	Szakisk.	392 (391;392)	Közepes szakisk.	395 (393;396)

-  A telephely eredményénél szignifikánsan alacsonyabb az adott érték
-  A telephely eredménye nem különbözik szignifikánsan az adott értéktől
-  A telephely eredményénél szignifikánsan magasabb az adott érték

A telephely eredménye a tanulók CSH-indexének tükrében

Mérési terület	Évfolyam	Képzési forma	A tényleges eredmény a várhatóhoz képest	
			Országos regresszió alapján	A megfelelő képzési forma/településtípus telephelyeire illesztett regresszió alapján
Matematika	10.	szakköz.	-	-
	10.	szakisk.	-	-
Szövegértés	10.	szakköz.	-	-
	10.	szakisk.	-	-

-  A telephely eredménye szignifikánsan magasabb a várhatónál
-  A telephely eredménye nem különbözik szignifikánsan a várhatótól
-  A telephely eredménye szignifikánsan gyengébb a várhatónál

A telephely eredménye az eddigi kompetenciamérésekben

Mérési terület	Évfolyam	Képzési forma	Átlageredmény (megbízhatósági tartomány)					
			2009	2008	2007	2006	2004	2003
Matematika	10.	szakköz.	447 (426;463)	479 (463;496)	477 (465;492)	496 (476;514)	490 (467;517)	500 (481;519)
	10.	szakisk.	370 (355;386)	396 (370;416)	425 (409;442)	441 (418;460)	438 (419;460)	450 (427;473)
Szövegértés	10.	szakköz.	447 (420;471)	489 (472;505)	495 (483;513)	521 (503;542)	478 (461;499)	521 (502;534)
	10.	szakisk.	377 (353;401)	379 (357;403)	434 (413;455)	424 (403;442)	445 (426;468)	403 (376;422)

- A 2009. évi eredmény az adott év eredményénél szignifikánsan magasabb
- A telephely 2009. évi eredménye nem különbözik szignifikánsan az adott év eredményétől
- A 2009. évi eredmény az adott év eredményénél szignifikánsan gyengébb

A 2. szintet el nem érő tanulók aránya

Mérési terület	Évfolyam	Képzési forma	Az 1. szinten és az 1. szint alatt teljesítő tanulók aránya (%)		
			A telephelyen	Országosan	A megfelelő képzési típusban/településti pusban
Matematika	10.	szakköz.	55,6	35,7	34,4
	10.	szakisk.	88,6	35,7	76,9
Szövegértés	10.	szakköz.	44,4	29,2	26,3
	10.	szakisk.	77,1	29,2	74,4